

MoneyOneリリース情報 2019年3月

2019年3月26日

No2019-3-001

FutureOne株式会社

1. 決算書様式変更対応

- ⇒株主資本等変動計算書の文字を大きくします。
- ⇒株主資本等変動計算書に新しい様式（純資産の各項目を横に並べる）を追加します。
- ⇒個別注記に書類の追加が可能になります。

2. 消費税改正対応（マスタ系）

- ⇒税率変更、軽減税率に対応した税区分を追加します。
- ⇒仕訳データ取込で取込可能な税率を増やします。
- ⇒税区分一括変更処理において、8%⇔10%の税率変更に対応します。

内容

株主資本等変動計算書の文字を大きくします。
【対象画面/更新】株主資本等変動計算書

株主資本等変動計算書

自 2017年04月設立日
至 2018年03月31日

(単位：円)

	当期首残高	変動事由						当期変動額合計	当期末残高
		別途積立金の積立	当期利益						
資本金	503,000,000						0	503,000,000	
資本金合計	503,000,000						0	503,000,000	
1 2 3 4 5 6 7 8 9 0 2 2 3 4 5 6 7 8 9 0 3	0						0	0	
1 2 3 4 5 6 7 8 9 0 2 2 3 4 5 6 7 8 9 0 3	0						0	0	
資本準備金	0	25,540,354					25,540,354	25,540,354	
資本準備金合計	0						25,540,354	25,540,354	
その他資本剰余金	19,000,000						0	19,000,000	
その他資本剰余金合計	△19,000,000						0	△19,000,000	
資本剰余金合計	△19,000,000						25,540,354	6,540,354	
任意積立金	25,000,000						0	25,000,000	
繰越利益剰余金	△91,554,113,44		△38,862,581				△38,862,581	△91,592,976,02	
その他利益剰余金合計	△91,529,113,44						△38,862,581	△91,567,976,02	
利益剰余金合計	△91,529,113,44						△38,862,581	△91,567,976,02	
自己株式	△9,500,000						0	△9,500,000	
自己株式合計	9,500,000						0	9,500,000	
株主資本合計	△91,035,613,44						△13,322,227	△91,048,935,67	
純資産の部合計	△91,035,613,44						△13,322,227	△91,048,935,67	

文字サイズを大きくします。
A3サイズ印刷で、合計残高試算表の大きさになります。

※画面はイメージのため、
実際のものと異なる場合があります。

内容

株主資本等変動計算書に新しい様式（純資産の各項目を横に並べる）を追加します。
【対象画面/新規】株主資本等変動計算書（excel）

The screenshot shows a software menu with 12 function keys (F1-F12) at the top. Below them are four main menu categories: F3-1 決算書設定, F3-2 決算書印刷, F3-3 未経過月予測・税務, and F3-4 年次繰越. A red box highlights the new menu item '株主資本等変動計算書(excel)' under the F3-2 category. A blue callout bubble points to this item with the text: '新様式の株主資本等変動計算書のメニューを追加します。'

F1	F2	F3	F4	F5	F6	F7	F8	F9	F10		F12
会計業務	財務データ	決算処理	管理会計	税務連携	各種伝票	初期導入 期首残高	経営者 チェックポイント	オプション 1	オプション 2		終了
F3-1 決算書設定			F3-2 決算書印刷			F3-3 未経過月予測・税務			F3-4 年次繰越		
▶ 決算仕訳伝票入力			▶ 決算書印刷			▶ 納税予測入力(一般)			▶ 年次繰越処理		
▶ マッチャリ70-計算書調整			▶ 2期比較決算書印刷			▶ 納税予測報告書印刷(一般)			▶ 年度戻し処理		
			▶ 附属明細書出力			▶ 納税予測報告書データ出力			▶ 決算日変更処理		
			▶ 法人事業概況説明書印刷						▶ 配賦処理		
						▶ 消費税計算書					
						▶ 消費税集計表					
▶ 法人事業概況科目設定						▶ 消費税集計表(画面)			▶ 税区分一括変更処理		
▶ 法人事業概況説明書入力						▶ 消費税ケーススタディ			▶ 定期仕訳一括作成処理		
						▶ 消費税計算基礎表					
			▶ 株主資本等変動計算書(excel)			▶ 消費税計算基礎表(画面)					

※画面はイメージのため、
実際のものと異なる場合があります。

1 - 2. 決算書様式変更対応

株主資本等変動計算書：新様式イメージ

株主資本等変動計算書
自 平成〇〇年〇月〇日
至 平成〇〇年〇月〇日
(単位:円)

項目	株 主 資 本										評価・換算差額等		新株予約権	純資産合計
	資本金	資本剰余金			利益剰余金			自己株式	株主資本合計	其他 有価証券 評価 差額金	評価・換算差 額等合計			
		資本 準備金	其他 資本 剰余金	資本 剰余金 合計	利益 準備金	其他利益剰余金						利益 剰余金 合計		
						別途 積立金	繰越 利益 剰余金							
前期末残高	〇〇〇	〇〇〇	〇〇〇	〇〇〇	〇〇〇	〇〇〇	〇〇〇	〇〇〇	△〇〇〇	〇〇〇	〇〇〇	〇〇〇		〇〇〇
当期変動額														
新株の発行	〇〇〇	〇〇〇		〇〇〇						〇〇〇				
剰余金の配当							△〇	△〇〇〇		△〇〇〇				
剰余金の配当に伴う利益準備金の積立					〇〇〇		△〇〇〇	〇〇〇		〇〇〇				〇〇〇
当期純利益							〇	〇〇〇		〇〇〇				〇〇〇
自己株式の処分									〇〇〇	〇〇〇				〇〇〇
×××××														
株主資本以外の項目の当期変動額(純額)											〇〇〇	〇〇〇	〇〇〇	〇〇〇
当期変動額合計	〇〇〇	〇〇〇	-	〇〇〇	〇〇〇	-	〇〇〇	〇〇〇	〇〇〇	〇〇〇	〇〇〇	〇〇〇	〇〇〇	〇〇〇
当期末残高	〇〇〇	〇〇〇	〇〇〇	〇〇〇	〇〇〇	〇〇〇	〇〇〇	〇〇〇	〇〇〇	〇〇〇	〇〇〇	〇〇〇	〇〇〇	〇〇〇

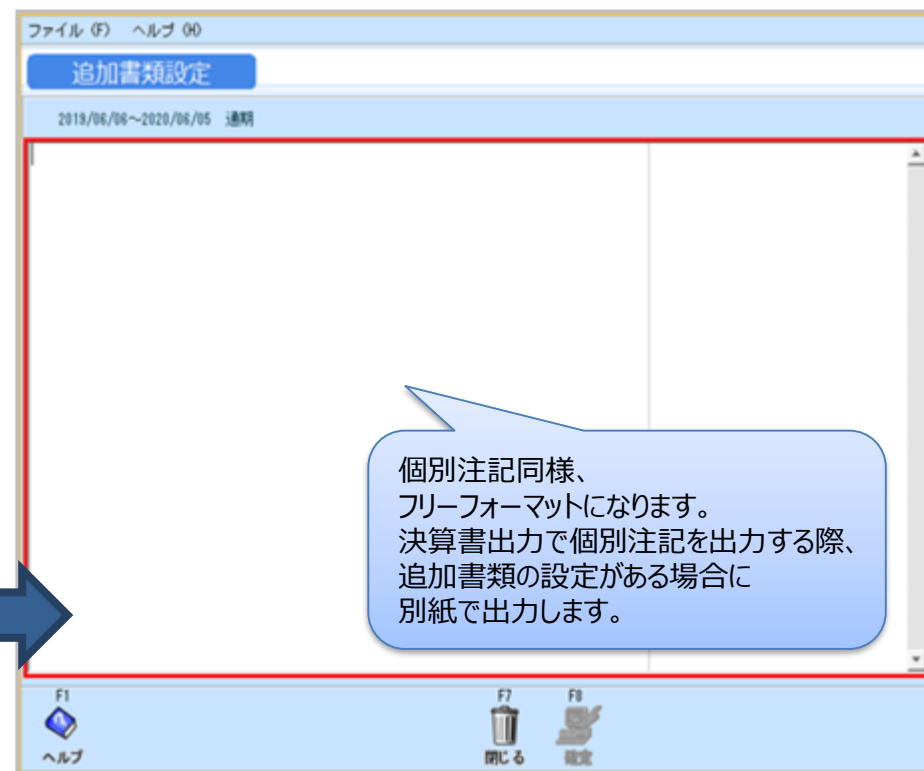
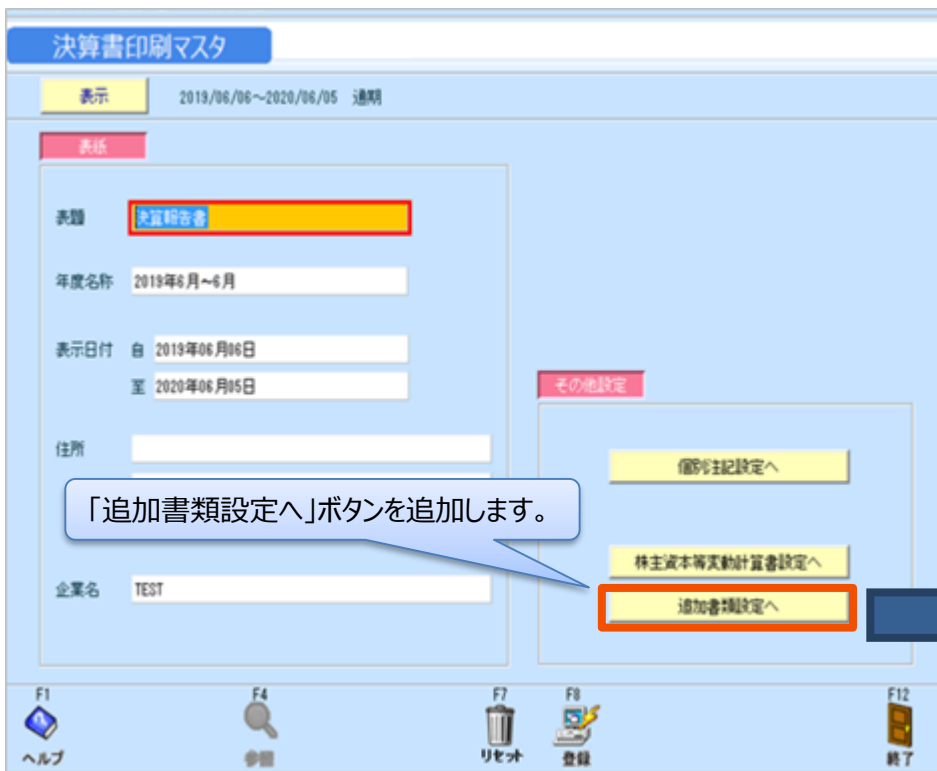
エクセルで出力します。
純資産の各項目を横に出力します。

※画面はイメージのため、
実際のものと異なる場合があります。

内容

個別注記に書類の追加が可能になります。

【対象画面/更新】 決算書印刷マスタ 【新規】 追加書類設定

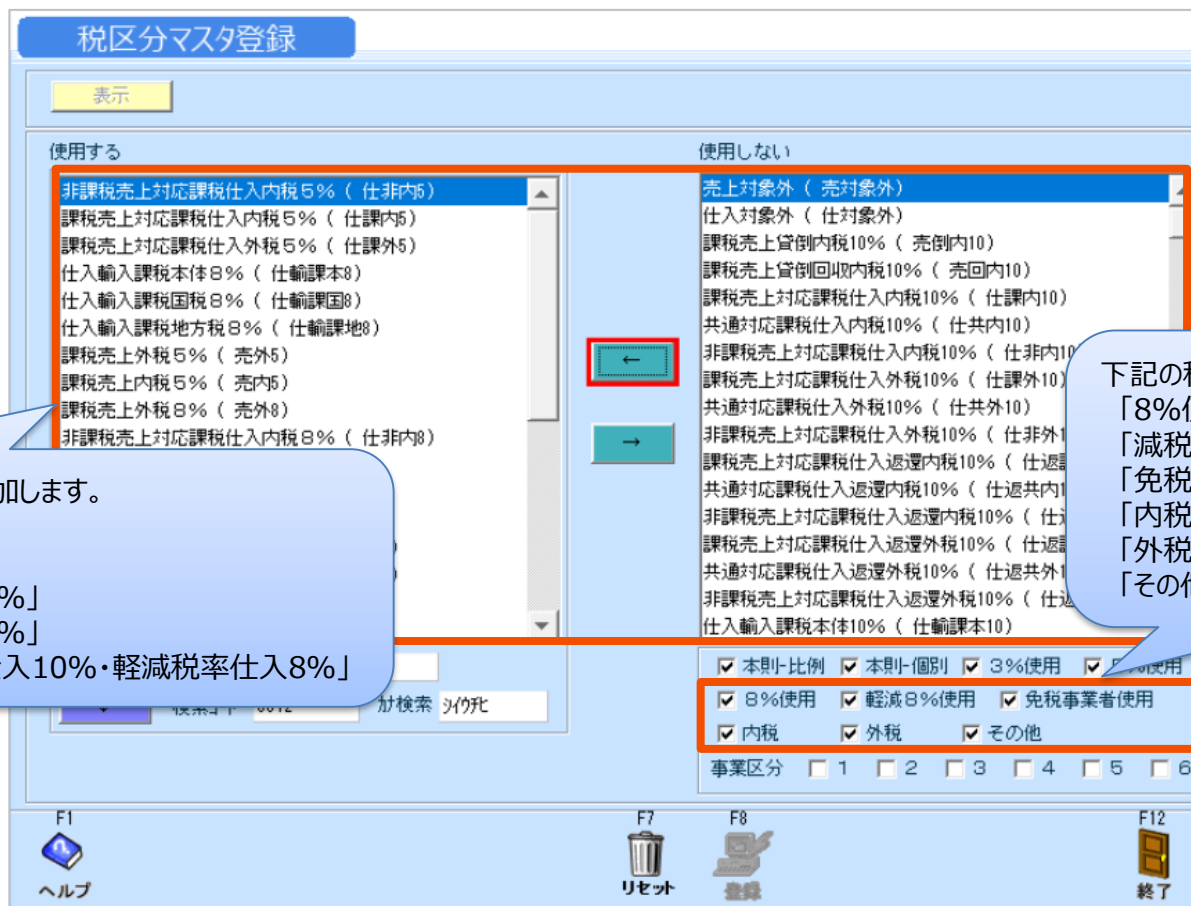


※画面はイメージのため、
実際のものと異なる場合があります。

内容

税率変更、軽減税率に対応した税区分を追加します。

【対象画面/更新】 税区分マスタ登録



下記の税区分を追加します。

「売上10%」

「仕入10%」

「軽減税率売上8%」

「軽減税率仕入8%」

「免税事業者の仕入10%・軽減税率仕入8%」

下記の税区分の絞込条件を追加します。

「8%使用」

「減税8%使用」

「免税事業者使用」

「内税」

「外税」

「その他」

※画面はイメージのため、
実際のものと異なる場合があります。

内容

仕訳データ取込で取込可能な税率を増やします。（※レイアウトに変更はありません。）
【対象画面/更新】仕訳データ取込

※画面はイメージのため、
実際のものと異なる場合があります。

2-2. 消費税改正対応（マスタ系）

仕訳データ取込レイアウト（標準形式）

列	貸借	項目名称	最大桁数 (半角)	必須 項目	備考
A		データ区分	2		空白または0：通常伝票、10：決算伝票
B		データID	10		未使用
C		伝票日付	10	○	yyyy/mm/dd（和暦の場合はH20/4/6又はH20.4.6）
D		伝票NO	8		空白または数字
E		入力日時	19		空白
F	借方	勘定科目コード	8	○	
G	借方	補助科目コード	9		ないときは空白。補助科目管理を行っている科目の場合は、必須。
H	借方	部門コード	8		ないときは空白。部門管理を行っている科目の場合は、必須。
I	借方	取引先コード	12		ないときは空白。取引先管理を行っている科目の場合は、必須。
J	借方	取引先名	30		
K	借方	税種別	2		
L	借方	事業区分	1		
M	借方	消費税率（%）	4		""または0：なし、3：3%、5：5%、8：8%、8*：軽減8%、8*#：軽減且つ免税事業者、10：10%、10#：免税事業者
N	借方	内・外・別記	1		""または0：なし、1：内税、2：外税、3：別記
O	借方	金額（入力）	12	○	
P	借方	消費税額	12		内税・外税ともに使用します。非課税・免税・対象外の時は使用しません。
Q	借方	摘要	70		

税率の種類を追加しました。
 <記号の意味>
 *：軽減
 #：免税事業者

「外税のみ使用」から
 変更しました。

※画面はイメージのため、
 実際のものと異なる場合があります。

2-2. 消費税改正対応（マスタ系）

仕訳データ取込レイアウト（標準形式）

列	貸借	項目名称	最大桁数 (半角)	必須 項目	備考
R	貸方	勘定科目コード	8	○	
S	貸方	補助科目コード	9		ないときは空白。補助科目管理を行っている科目の場合は、必須。
T	貸方	部門コード	8		ないときは空白。部門管理を行っている科目の場合は、必須。
U	貸方	取引先コード	12		ないときは空白。取引先管理を行っている科目の場合は、必須。
V	貸方	取引先名	30		
W	貸方	税種別	2		
X	貸方	事業区分	1		
Y	貸方	消費税率 (%)	4		“”または0：なし、3：3%、5：5%、8：8%、8*：軽減8%、8*#：軽減且つ免税事業者、10：10%、10#：免税事業者
Z	貸方	内・外・別記	1		次項を参照してください。
A A	貸方	金額（入力）	12	○	
A B	貸方	消費税額	12		内税・外税ともに使用します。非課税・免税・対象外の時は使用しません。
A C	貸方	摘要	70		
A D		内部取引区分	1		“”または0：なし、1：事業区分間、2：拠点区分間、3：サービス区分間
A E	借方	国内輸出入区分	1		次項を参照してください。
A F	貸方	国内輸出入区分	1		次項を参照してください。
A G		収支フラグ	1		空白または0：チェックあり、1：チェックなし
A H		証憑/伝番	6		空白または数字

税率の種類を追加しました。
 <記号の意味>
 *：軽減
 #：免税事業者

「外税のみ使用」から
 変更しました。

※画面はイメージのため、
 実際のものと異なる場合があります。

内容

税区分一括変更処理において、8%⇔10%の税率変更に対応します。

【対象画面/更新】 税区分一括変更処理

税区分一括変更処理

8%税率から10%税率に変更する

この処理を実行すると以下の変更が行われます。

- ・税区分マスタ登録の「使用する」欄に設定されている8%税区分に対応する10%税区分が、「使用する」欄に設定されます。
- ・下記のマスタに設定されている税区分が8%から10%に変更されます。
★対象マスタ：科目マスタ登録、補助科目マスタ登録、仕訳マスタ登録

詳細はヘルプを参照してください。

10%税率から8%税率に変更する

この処理を実行すると以下の変更が行われます。

- ・税区分マスタ登録の「使用する」欄に設定されている10%税区分に対応する8%税区分が、「使用する」欄に設定されます。
- ・下記のマスタに設定されている税区分が10%から8%に変更されます。
★対象マスタ：科目マスタ登録、補助科目マスタ登録、仕訳マスタ登録

詳細はヘルプを参照してください。

★仕訳マスタ変更オプション★

3を選ぶ場合には金額を元に戻す事は出来ませんので、十分考慮した上でご利用下さい。
金額の端数処理については年度別会計マスタの設定に従います。
当オプションの詳細についてはヘルプを参照して下さい。

F1 ヘルプ F8 実行 F12 中止

・税区分マスタ登録の「使用する」欄に設定されている、8%に対応する10%税区分が「使用する」欄に設定されます。

・税区分マスタ登録の「使用する」欄に設定されている、10%に対応する8%税区分が「使用する」欄に設定されます。

税区分一括変更処理において、対象となるマスタ

- ・科目マスタ
- ・補助科目マスタ
- ・税区分マスタ
- ・仕訳マスタ

※画面はイメージのため、実際のものと異なる場合があります。